



زووم للاجتماعات

دورة التدريب الاحترافي للتعليم الالكتروني المدمج في جامعة ديالى

اعداد

م. ياسر علي مطني العنبيكي

ستتمكن في نهاية هذه الجلسة من:

- وصف ما هو زووم ولماذا هو مستخدم بشكل واسع في التعليم العالي
- تقييم الاسعار المختلفة لزووم
- فتح حساب زووم
- التعرف على الاساليب المختلفة للدخول الى منصة زووم
- جدولة وبدء اجتماعات زووم
- اختيار النصائح والارشادات المفيدة للدروس الافتراضية على الانترنت
- وصف الخصائص بضمنها الوبينار, اعضاء اللجنة, انشاء الاستطلاعات, ضمان امن الاجتماع والعرض الشبكي للمشاركين

اهداف الجلسة



سؤال الاستطلاع #1



هل تستخدم زووم للاجتماعات والنقاشات على الانترنت؟

A- استخدم زووم لاستضافة الاجتماعات

B- استخدم زووم لحضور الاجتماعات

C- لم استخدم زووم مطلقا في السابق

D- لا اعرف زووم

زووم هو اداة مؤتمرات عبر الفيديو ستستخدمها مع فصلك الدراسي
للاجتماع مع طلابك عبر الانترنت لاغراض التعلم الالكتروني التزامني

ما هو زووم؟



**I will teach you in a room.
I will teach you now on Zoom.
I will teach you in your house.
I will teach you with a mouse.
I will teach you here and there.
I will teach you because I care.
So just do your very best.
And do not worry about the rest.**

لماذا زووم؟

Zoom Tops Weekly Download Charts

Most downloaded apps in the U.S. from March 26 to April 1, 2020 (in million downloads)



Apple and Android stores
Source: Priori Data



Zoom for Higher Education

zoom

اغناء التعليم والتعلم

- توسيع الصفوف التقليدية بالتواصل الفيديوي لتلبية الاحتياجات النامية للمتعلمين الجدد في العصر الحديث

تعظيم مواردك

- استخدام الموارد والاجهزة المتوفرة, تحسين قدراتك وعروض المجتمع

تحسين مخرجات التعلم

- زيادة مشاركة الطلاب والاحتفاظ بالتعلم مع الصفوف الافتراضية والهجينة والتعلم المصغر

التكامل مع نظام ادارة التعلم

- التكامل بسلسلة مع نظام ادارة التعليم الخاص بك, جوجل جي سويت, مودل, كانفاس, ديزاير تو ليرن, ساكاي وبلاك بورد

خطط زووم التسعيرية

Zoom Meeting Plans for Your Business

[Zoom for Education](#)[Zoom for Telehealth](#)[Zoom for Developers](#)

Basic

Personal Meeting

Free

Sign Up, It's Free

Host up to 100 participants

Unlimited 1 to 1 meetings

40 mins limit on group meetings

Unlimited number of meetings

Ticket Support

- + Video Conferencing Features
- + Web Conferencing Features
- + Group Collaboration Features
- + Security

SAVE \$60

Pro

Great for Small Teams

\$14.99

 /mo/host

Purchase up to 9 hosts per account

Buy Now

All Basic features +

Includes 100 participants
[Need more participants?](#)

Meeting duration limit is 24 hrs

User management

Admin feature controls

Reporting

Custom Personal Meeting ID

Assign scheduler

1GB of MP4 or M4A cloud recording

[REST API](#)

Business

Small & Med Businesses

\$19.99

 /mo/host

Starting at 10 hosts for \$199.9/mo

Buy Now

All Pro features +

Includes 300 participants
[Need more participants?](#)

Dedicated phone support

Admin dashboard

Vanity URL

Option for on-premise deployment

Managed domains

Single sign-on

Company branding

Enterprise

Large Enterprise-Ready

\$19.99

 /mo/host

Starting at 100 hosts for \$1,999/mo

Contact Sales

All Business features +

Enterprise includes 500 participants
Enterprise Plus includes 1,000 participants
Unlimited Cloud Storage

Dedicated Customer Success Manager

Executive Business Reviews

Bundle discounts on Webinars and Zoom Rooms

مناقشة



هل تعتقد ان هناك اختلافا بين زووم للاجتماعات و زووم
للويبينار

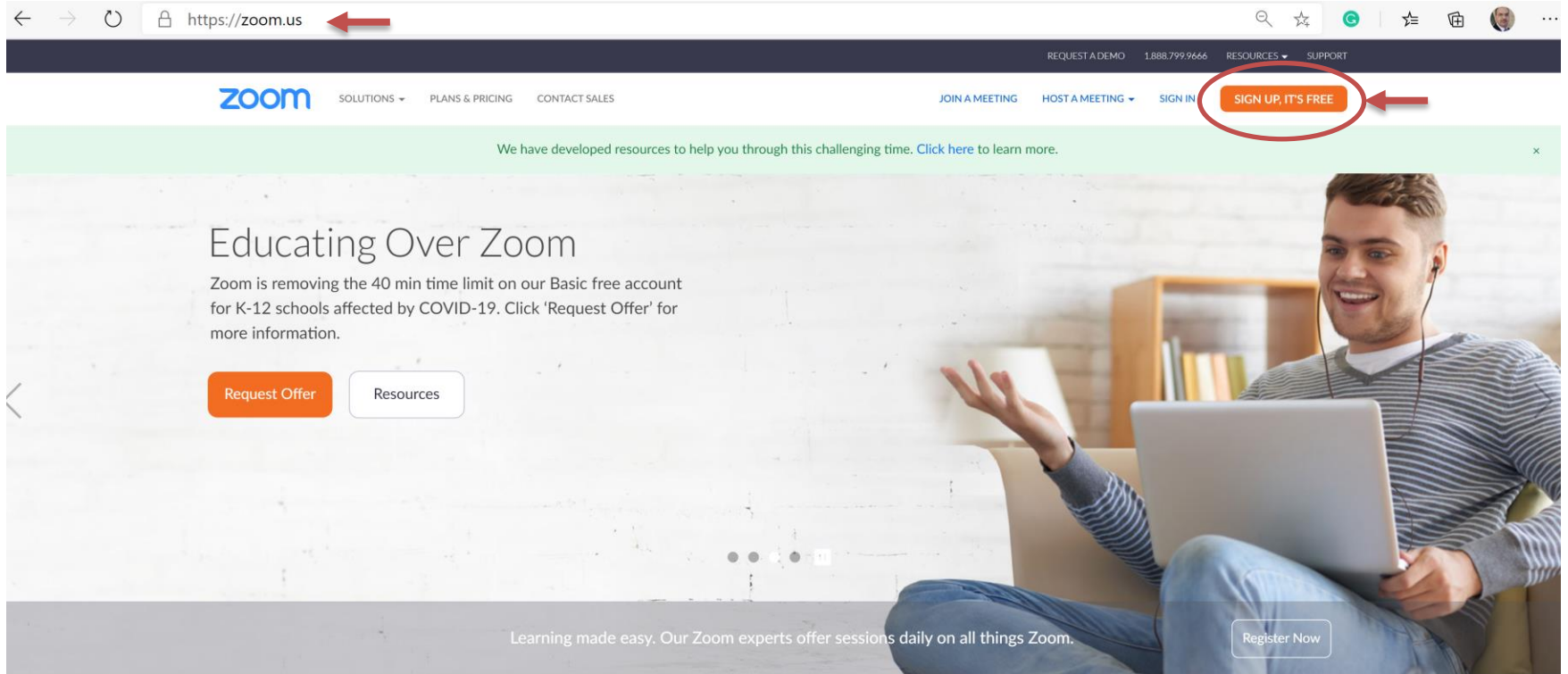


تأمل لدقيقة , ثم اكتب اجابتك في صندوق الدردشة باللغة العربية
او الانكليزية!

مقارنة زووم للاجتماعات وزووم للويبينار

	Zoom Meeting	Zoom Webinar
Screensharing	✓	✓
Video Sharing	all participants	host and panelists
View Only Participants	--	✓
Recording	✓	✓
Chat	✓	✓
Q&A	--	✓
Participants List	Visible to all participants	Visible to Host and Panelists
Breakout Rooms	✓	--
Registration	✓	Registration or Registration-less

البدء بزووم




The image shows a screenshot of the Zoom website homepage. The browser's address bar at the top left shows the URL "https://zoom.us" with a red arrow pointing to it. The navigation bar includes links for "REQUEST A DEMO", "1.888.799.9666", "RESOURCES", and "SUPPORT". Below this, the Zoom logo is followed by "SOLUTIONS", "PLANS & PRICING", and "CONTACT SALES". On the right side of the navigation bar, there are links for "JOIN A MEETING", "HOST A MEETING", "SIGN IN", and a prominent orange button labeled "SIGN UP, IT'S FREE" which is circled in red with a red arrow pointing to it. A green banner below the navigation bar contains the text: "We have developed resources to help you through this challenging time. [Click here](#) to learn more." The main content area features a large image of a man sitting on a couch, smiling while using a laptop. To the left of the image, the heading "Educating Over Zoom" is displayed, followed by the text: "Zoom is removing the 40 min time limit on our Basic free account for K-12 schools affected by COVID-19. Click 'Request Offer' for more information." Below this text are two buttons: "Request Offer" (orange) and "Resources" (white with a grey border). At the bottom of the image, there is a grey bar with the text "Learning made easy. Our Zoom experts offer sessions daily on all things Zoom." and a "Register Now" button.

One Consistent Enterprise Experience.



البدء بزووم (تكملة)



zoom

SOLUTIONS

PLANS & PRICING

CONTACT SALES

JOIN A MEETING

HOST A MEETING

SIGN IN

SIGN UP, IT'S FREE

Sign Up Free

Your work email address

This

Zoom is protected by reCAPTCHA and the [Privacy Policy](#) and [Terms of Service](#) apply.

Already have an account? [Sign in.](#)

or

OR



By signing up, I agree to the [Privacy Policy](#) and [Terms of Service](#).

العمل مع عميل زووم (Zoom Client)

REQUEST A DEMO

1.888.799.0125

RESOURCES

SUPPORT

zoom

SOLUTIONS

PLANS & PRICING

CONTACT SALES

SCHEDULE A MEETING

JOIN MEETING

Download Zoom Client

Video Tutorials

Live Training

Webinars and Events

Zoom Blog

FAQ

Privacy and Security

Security Resources

Download Center

Download for IT Admin

Zoom Client for Meetings

The web browser client will download automatically when you start or join your first Zoom meeting, and is also available for manual download here.

Download

Version 5.1.0 (27830.0612)

Zoom Plugin for Microsoft Outlook

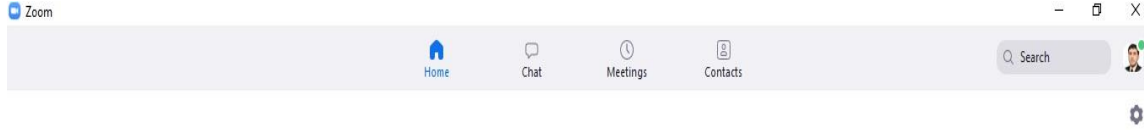
The Zoom Plugin for Outlook installs a button on the Microsoft Outlook tool bar to enable you to start or schedule a meeting with one-click.

Download

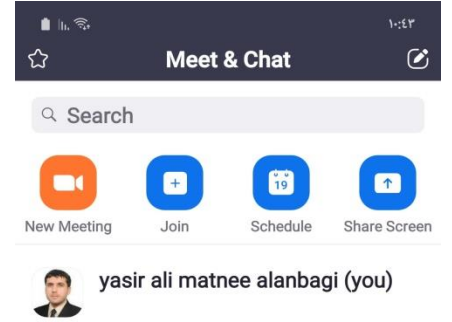
Version 5.1.27830.0612

[Add Zoom](#) as an Add-in for Outlook on the web

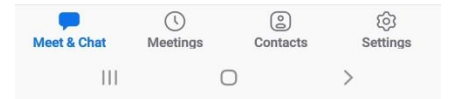
العمل مع عميل زووم (Zoom Client)



سطح المكتب



تطبيق الجوال



تسجيل الحساب او تسجيل الدخول في زووم

فلنذهب الى الانترنت...

• توضيح كيفية تسجيل الحساب
او تسجيل الدخول الى زووم
لاستضافة او حضور اجتماع

Let's Go!

Online



جدولة اجتماع في زووم

استخدام عميل زووم (Zoom Client)

Schedule meeting

Topic
Mahmoud Shuker's Zoom Meeting

Start: Tue June 16, 2020 04:00 AM

Duration: 0 hour 30 minutes

Recurring meeting Time Zone: Baghdad

Meeting ID
 Generate Automatically Personal Meeting ID 868 932 0360

Password
 Require meeting password 098535

Video
Host: On Off Participants: On Off

Audio
 Telephone Computer Audio Telephone and Computer Audio
Dial in from United States Edit

Calendar
 Outlook Google Calendar Other Calendars

Advanced Options
 Enable Waiting Room
 Enable join before host
 Mute participants upon entry
 Only authenticated users can join: Sign in to Zoom
 Automatically record meeting on the local computer

Schedule Cancel

استخدام الموقع الالكتروني

zoom SOLUTIONS PLANS & PRICING CONTACT SALES

PERSONAL

Profile

Meetings

Webinars

Recordings

Settings

ADMIN

User Management

Room Management

Account Management

Advanced

Attend Live Training

Video Tutorials

Knowledge Base

My Meetings > Schedule a Meeting

Schedule a Meeting

Topic My Meeting

Description (Optional)
Enter your meeting description

When 06/16/2020 4:00 AM

Duration 1 hr 0 min

Your Zoom Basic plan has a 40-minute time limit on meetings with 3 or more participants. Upgrade now to enjoy unlimited group meetings. Contact Mahmoud Shuker
 Do not show this message again

Time Zone (GMT+3:00) Baghdad

Recurring meeting

Meeting ID Generate Automatically Personal Meeting ID 868 932 0360

Meeting Password Require meeting password 329135

جدولة اجتماع في زووم (تكملة)

باستخدام تقويم جوجل

The screenshot shows the Google Calendar event creation interface. The event title is "Computer Networking" and it is scheduled for June 16, 2020, from 10:00am to 11:00am. The event is set to "All day" and "Does not repeat". The event details include a Zoom Meeting link with ID 94223847177 and password R6wy9wx0VW, a phone number (+1 346-248-7799), and a password (R6wy9wx0VW). The event is created by Mahmoud Shuker. The "Guests" section shows "Add guests" and "Guest permissions" with options for "Modify event", "Invite others", and "See guest list".

calendar.google.com/calendar/r/eventedit?tab=mc&pli=1

× Computer Networking Save

Jun 16, 2020 10:00am to 11:00am Jun 16, 2020 Time zone

All day Does not repeat

Event Details Find a Time

Zoom Meeting ×

Join Zoom Meeting
ID: 94223847177
Password: R6wy9wx0VW

(US) +1 346-248-7799

Password: R6wy9wx0VW

Joining instructions

Add location

Notification 10 minutes ×

Add notification

Mahmoud Shuker

Busy Default visibility

Guests

Add guests

Guest permissions

Modify event

Invite others

See guest list

سؤال الاستطلاع # 2

كيف تدعو طلابك الى اجتماع زووم مجدول

A- مشاركة معلومات الاجتماع عبر بريد الكتروني

B- مشاركة معلومات الاجتماع عبر الصف الالكتروني

(Classroom)

C- من تقويم جوجل باستخدام مجاميع جوجل

D- نشر معلومات الاجتماع عبر وسائل التواصل الاجتماعي

نصائح وارشادات للجلسة الافتراضية # 1

اختيار الموقع

- قم بايجاد موقع هادئ للانضمام الى الجلسة منه, وتأكد من اتصالك مع اشارة واي فاي قوية او سلك شبكة الانترنت

اسم المستخدم

- سجل دخولك الى كل جلسة باستخدام اسمك الاول الكامل ولقبك

الانضمام للجلسة

- انضم الى الجلسة قبل وقتها بدقائق لتجربة الصوت والفيديو. يجب ان تضمن ايضا تنزيل اخر اصدار من تطبيق زووم (Zoom.us menu > Check for updates)

سماعات الاذن

- استخدم سماعات الاذن (سلكية او لاسلكية) بدلا من سماعات ولاقطات الجهاز, قد يبدو الاتصال جيدا بالنسبة لك ولكن السماعات واللاقطات في الجهاز قد تحدث الكثير من تداخل الاصوات المحيطة للآخرين

كتم الصوت

- اكتم الصوت لديك الا اذا كنت تتحدث (او تنتظر دورك للتحدث) لتجنب الضوضاء في الخلفية من التداخل مع الحوار.

كاميرة الفيديو

- تحدث الى الكاميرة وليس الى الشاشة

البدء باجتماع زووم

Zoom Meeting

Talking:

Meeting Topic: Mahmoud Shuker's Personal Meeting Room

Host: Mahmoud Shuker

Invite Link: <https://zoom.us/j/8689320360>
[Copy Link](#)

Participant ID: 459566

معلومات الاجتماع

Join Audio

Share Screen

Invite Others

Computer Audio Connected

كتم الصوت, التحدث

بدء الفيديو

نافذة الدردشة

مشاركة شاشتك

تسجيل الاجماع

بدء الدفق المباشر

اغلق الاجتماع

Unmute

Start Video

Security

Participants

Chat

Share Screen

Record

More

End

مشاركة الشاشة

The image shows a Zoom Meeting window with the screen sharing menu open. The menu is titled "Select a window or an application" and contains several options: "Screen", "Whiteboard", "iPhone/iPad", "Module-3.pptx - PowerPoint", "My Meetings - Zoom - Google C...", "Unit 2 - Unite 3 Transition Meetin...", "ورش كلية المنصور الجامعة الالکترو...", "Interactive video platform .pptx - ...", "Module-2 reviewed.pptx - Power...", "My Settings - Zoom and 4 more...", and "Show all windows...". At the bottom of the menu, there are checkboxes for "Share computer sound" and "Optimize Screen Sharing for Video Clip", and a "Share" button.

Annotations in Arabic:

- "مشاركة سيورة (Whiteboard)" points to the Whiteboard option.
- "مشاركة كامل شاشتك" points to the Screen option.
- "مشاركة شاشة محددة" points to the Interactive video platform .pptx - ... option.
- "البده بالمشاركة" points to the Share button.

Zoom Meeting interface elements:

- Zoom Meeting title bar
- Microphone and Video icons
- Participants: 1
- Chat
- Share Screen (green icon)
- Record
- More
- End (red button)

الدفق المباشر في زووم

Zoom Meeting

Talking:

Meeting Topic: Mahmoud Shuker's Personal Meeting Room

Host: Mahmoud Shuker

Invite Link: <https://zoom.us/j/8689320360>
[Copy Link](#)

Participant ID: 406568

Join Audio
Computer Audio Connected

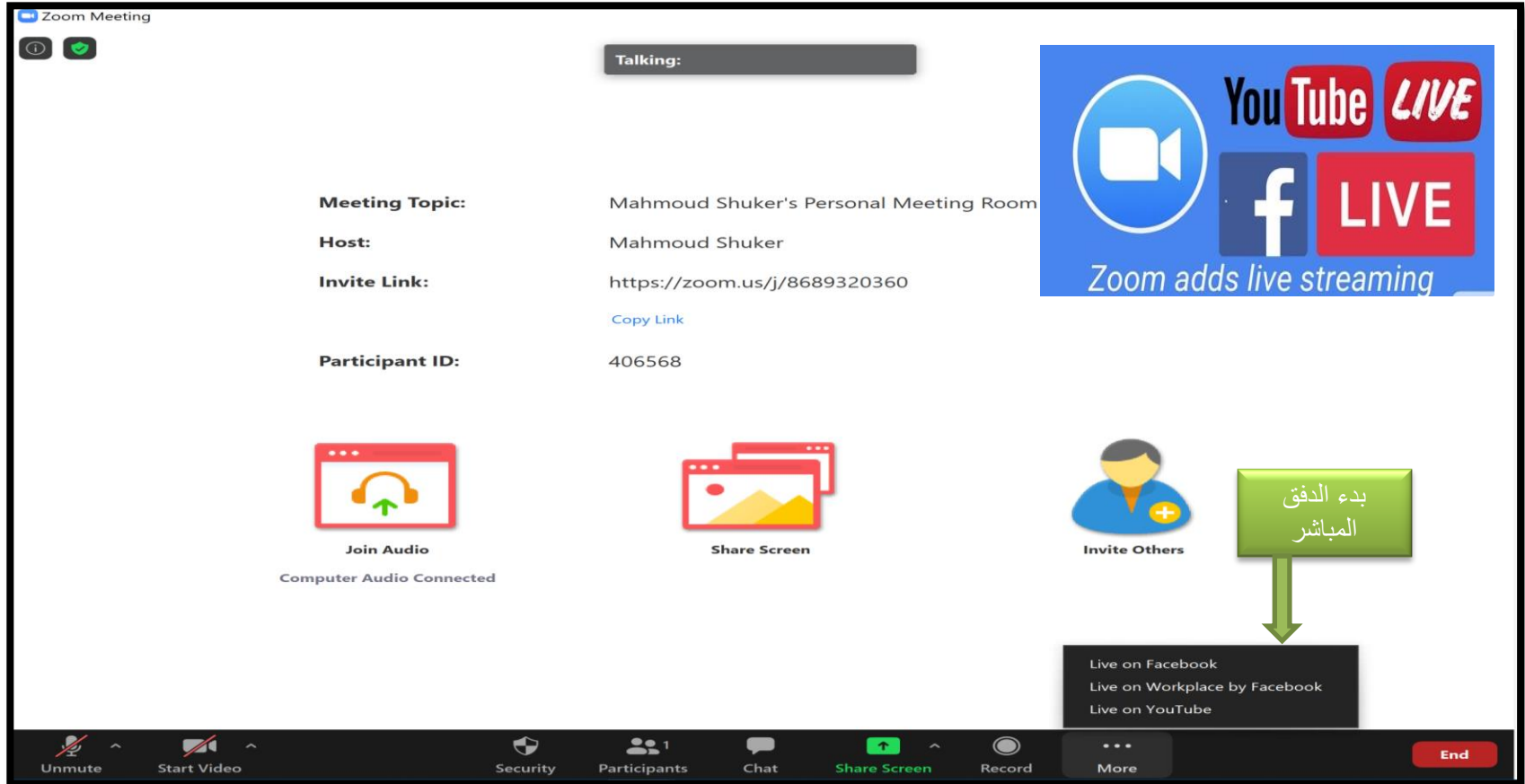
Share Screen

Invite Others

بدء الدفق المباشر

Live on Facebook
Live on Workplace by Facebook
Live on YouTube

Unmute Start Video Security Participants Chat Share Screen Record More End

The image shows a Zoom meeting interface. At the top, there's a 'Zoom Meeting' header with a microphone icon and a green checkmark. Below that, a 'Talking:' bar is present. The main area displays meeting details: 'Meeting Topic: Mahmoud Shuker's Personal Meeting Room', 'Host: Mahmoud Shuker', 'Invite Link: https://zoom.us/j/8689320360' (with a 'Copy Link' button), and 'Participant ID: 406568'. There are three main action buttons: 'Join Audio' (with a headset icon and 'Computer Audio Connected' text below it), 'Share Screen' (with a screen icon), and 'Invite Others' (with a person icon and a plus sign). To the right, there's a blue banner with 'YouTube LIVE' and 'Facebook LIVE' logos, and the text 'Zoom adds live streaming'. Below the 'Invite Others' button, a green box with the Arabic text 'بدء الدفق المباشر' (Start Live Streaming) has a green arrow pointing down to a dark grey box containing the options: 'Live on Facebook', 'Live on Workplace by Facebook', and 'Live on YouTube'. At the bottom, there's a black toolbar with icons for 'Unmute', 'Start Video', 'Security', 'Participants' (showing 1), 'Chat', 'Share Screen' (highlighted in green), 'Record', 'More', and 'End'.

نصائح وارشادات للجلسة الافتراضية # 2

قدم المنصة

• قم بتخصيص وقت في بداية درسك الاول لتقديم زووم لطلابك

اعطاء برنامج عمل او مخطط كل
جلسة

• سيغطي هذا فكرة واضحة للطلاب حول تقدم الدروس, ما الذي سيتم تغطيته, والنشاطات التي سيشاركون بها.

اداب الانترنت

• ناقش اداب الانترنت وتوقعات الطلاب في درسك الافتراضي الاول.

استخدام السبورة او التعليق
التوضيحي

• استخدم السبورة او التعليق التوضيحي لملف مشارك به واشرك طلابك ايضا.

التشجيع على الاسئلة

• خصص الوقت لتشجيع الطلاب على الاسئلة. اعط دقيقة او اكثر للسماح للطلاب باستخدام الدردشة (الجات), او اسمح لهم بطرح اسئلتهم بشكل مباشر عبر الغاء كتم اصواتهم.

غرفة الاستراحة

• قم بتقسيمهم الى مجاميع اصغر لمناقشة موضوع معين. يمكنك استخدام ميزة غرفة الاستراحة في زووم اما بالتخصيص المسبق او التلقائي للطلاب الى مجاميع لفترة قصيرة من الوقت ليتمكنوا من مناقشة المواضيع مع بعضهم

جدولة اجتماع بواسطة تقويم جوجل

فلنذهب الى الانترنت...

• القيام بجدولة وبدء اجتماع
زووم وتخصيص اعدادات
زووم

Let's Go!

Online



زووم ويبينار

zoom

SOLUTIONS ▾

PLANS & PRICING

CONTACT SALES

SCHEDULE A MEETING

JOIN A MEETING

HOST A MEETING ▾



PERSONAL

Profile

Meetings

Webinars

Recordings

Settings

ADMIN

> User Management

> Room Management

> Account Management

> Advanced

Attend Live Training

Video Tutorials

Knowledge Base

Upcoming Webinars

Previous Webinars

Webinar Templates

Get Training

Schedule a Webinar



Start Time



Topic

Webinar ID

Today (Recurring)
06:00 AM

Online Workshop

864 7475 7315

Start Delete

Tomorrow (Recurring)
06:00 AM

Online Workshop

864 7475 7315

Delete

Thu, Jun 18 (Recurring)
06:00 AM

Online Workshop

864 7475 7315

Delete

Fri, Jun 19 (Recurring)
06:00 AM

Online Workshop

864 7475 7315

Delete

Sat, Jun 20 (Recurring)
06:00 AM

Online Workshop

864 7475 7315

Delete

Sun, Jun 21 (Recurring)
06:00 AM

Online Workshop

864 7475 7315

Delete

Mon, Jun 22 (Recurring)
06:00 AM

Online Workshop

864 7475 7315

Delete



اضافة اعضاء اللجنة الى ويبينار في زووم

zoom

SOLUTIONS ▾ PLANS & PRICING CONTACT SALES

SCHEDULE A MEETING JOIN A MEETING HOST A MEETING ▾



× Daily authenticated users can join

× Record the webinar automatically

Save this Webinar as a Template

Edit this Webinar

Start this Webinar

Invitations

Email Settings

Branding

Polls

Q&A

Integration

Live Streaming

اضافة اعضاء
اللجنة

Invite Panelists	No panelists invited	Edit
Invite Attendees	Webinar Size: 500 attendees Registration Link https://us02web.zoom.us/webinar/register/WN_jvwnK8-2SQeexblIP8cshQ Source Tracking Link ⓘ + Add You have not yet created any source tracking links	Copy Invitation Send Invitation to Me
Approval	Automatically Approve	
Options	<ul style="list-style-type: none">✓ Close registration after event date✓ Allow attendees to join from multiple devices✓ Show social share buttons on registration page	
Manage Attendees	Registrants: 0 Automatically Approved	

Panelists

Invite a person or a Zoom room as a webinar panelist

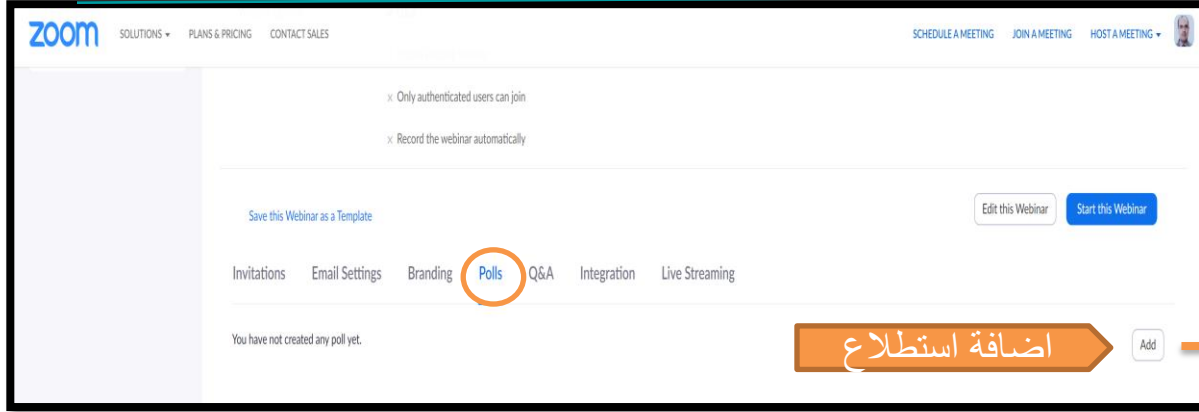
Name	Email/Zoom Rooms	
<input type="text"/>	<input type="text"/>	Delete

Add Another Panelist

Send invitation to all newly added panelists immediately

Save Cancel

اضافة اعضاء اللجنة الى ويبينار في زووم



zoom SOLUTIONS PLANS & PRICING CONTACT SALES SCHEDULE A MEETING JOIN A MEETING HOST A MEETING

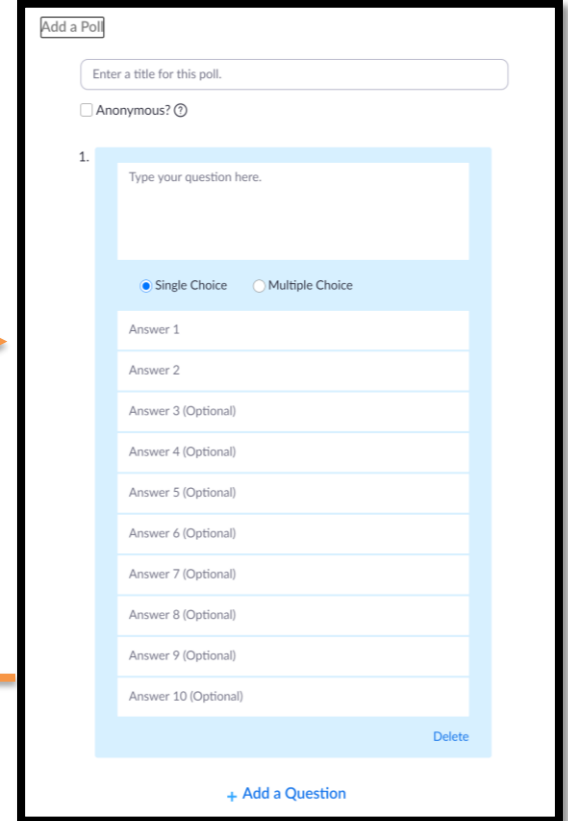
Only authenticated users can join
Record the webinar automatically

Save this Webinar as a Template Edit this Webinar Start this Webinar

Invitations Email Settings Branding **Polls** Q&A Integration Live Streaming

You have not created any poll yet.

اضافة استطلاع Add



Add a Poll

Enter a title for this poll.

Anonymous?

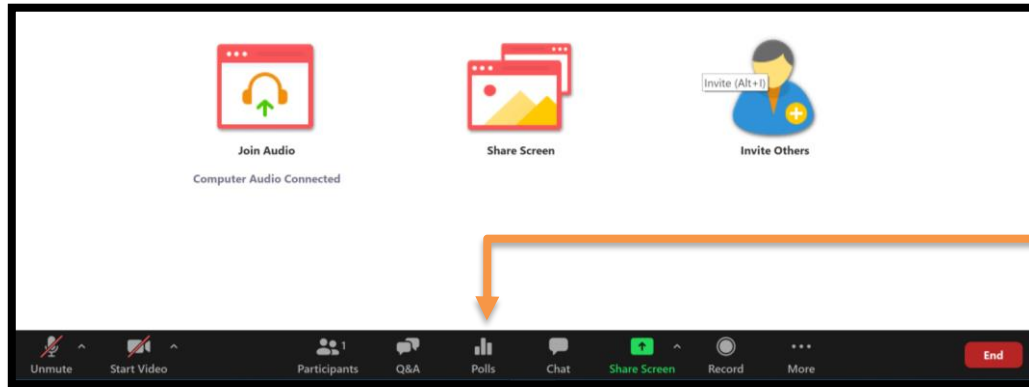
1. Type your question here.

Single Choice Multiple Choice

Answer 1
Answer 2
Answer 3 (Optional)
Answer 4 (Optional)
Answer 5 (Optional)
Answer 6 (Optional)
Answer 7 (Optional)
Answer 8 (Optional)
Answer 9 (Optional)
Answer 10 (Optional)

Delete

+ Add a Question



Join Audio Computer Audio Connected

Share Screen

Invite Others Invite (Alt+I)

Unmute Start Video Participants Q&A **Polls** Chat Share Screen Record More End

ضمان امن اجتماع زووم



اقفال الاجتماع.



تفعيل غرفة الانتظار.



ازالة المشاركين.



• حدد قدرة المشاركين على مشاركة الشاشة، الدردشة، اعادة تسمية نفسهام والتعليق



تفعيل العرض الشبكي

لديك القدرة مع زووم
على رؤية عدد اقصى
يصل الى 49 شخصا
بالفيديو في شبكة
عرض.
فعل هذه الميزة ببساطة
في اعدادات الفيديو
الخاصة بك.



خطأ ام صواب:

هناك ادوات اكثر عند استخدام الوبينار للسيطرة على منصة الاجتماع الفيديوية

سؤال اختباري # 1

اطبع «T» في صندوق الدرشة اذا كنت تعتقد ذلك صحيحا
واطبع «F» اذا كنت تعتقده خطأ

سؤال اختباري # 2

اصدار زووم ليميتد محدد ب:

A. 50 مشارك و 40 دقيقة

B. 50 مشارك ووقت غير محدود

C. 100 مشارك و 40 دقيقة

D. 300 مشارك ووقت غير محدود

واجبات

الرجاء الاجابة على التالي:

- سجل حسابا او ادخل على حسابك على زووم
- قم بجدولة محاضرة مدتها 15 دقيقة مع طلابك
- تأكد من الاعدادات التالية قبل بدء المحاضرة
 - كتم صوت كل المشاركين عند الانضمام
 - فيديو المشاركين على وضع «Off»
 - منع الدردشة الخاصة
 - تفعيل الدفق الفيديوي على الفيسبوك ويوتيوب
 - سجل الاجتماع على السحابة وشارك رابط تسجيل المحاضرة مع زملائك في صف جوجل الدراسي



برنامج مايكروسوفت تيمز Microsoft Teams

يُعتبر برنامج التيمز هو أفضل برنامج للتعليم عن بُعد بدون مبالغة، ولا سيما أنه مُقدم من خلال شركة مايكروسوفت، ويضمن هذا البرنامج سهولة الاستخدام والقدرة على التواصل في أي وقت ومن أي مكان دون حدوث أي تأثيرات غير مرغوب بها على مستوى وضوح الصوت والصورة والأمان والحفاظ على الخصوصية عند الاستخدام، ومن جهة أخرى؛ يُعد برنامج تيمز هو الأفضل للدول منطقة الشرق الأوسط نظرًا إلى أنه لا يتطلب وجود سرعات إنترنت فائقة وهائلة كما هو الحال في برامج إنشاء غرف الفيديو كونفرنس الأخرى التي لا تعمل بشكل سليم إذا توافر اتصال إنترنت بسرعة فائقة لدى جميع الأطراف المشاركة في غرفة الدردشة

- الضغط على ايقونة Microsoft Teams على سطح المكتب
- او عن طريق موقع Microsoft Teams بالبحث عنه في اي متصفح





mohamed.albakri@moj.gov.ae

Enter password

Password *يرجى إدخال كلمة المرور الخاصة بالبريد الإلكتروني*

[Forgot my password](#)

[Sign in with another account](#)

Sign in



Search or type a command



Activity



Chat



Teams



Calls



Files



...



Apps



Help

Calls

Speed dial

Contacts

History

Voicemail

Make a call

Contacts

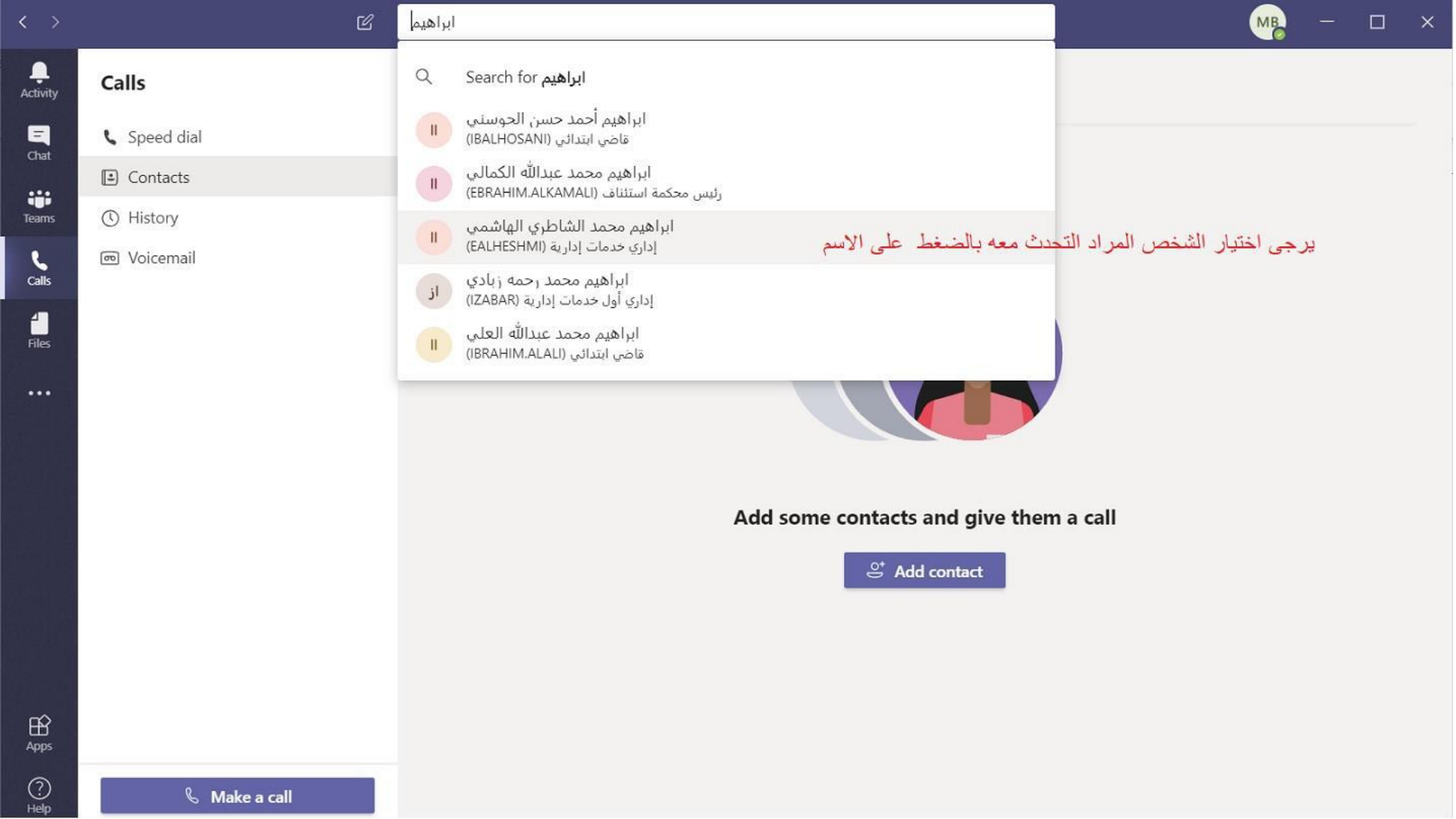


البحث عن اسم الموظف عن طريق الاسم



Add some contacts and give them a call

Add contact



ابراهيم

MB



Calls

Speed dial

Contacts

History

Voicemail

Make a call

Search for ابراهيم

- ابراهيم أحمد حسن الحوسني (IBALHOSANI) قاضي ابتدائي
- ابراهيم محمد عبدالله الكمالي (EBRAHIM.ALKAMALI) رئيس محكمة استئناف
- ابراهيم محمد الشاطري الهاشمي (EALHESMI) إداري خدمات إدارة
- ابراهيم محمد رحمه زبادي (IZABAR) إداري أول خدمات إدارة
- ابراهيم محمد عبدالله العلي (IBRAHIM.ALALI) قاضي ابتدائي

يرجى اختيار الشخص المراد التحدث معه بالضغط على الاسم

Add some contacts and give them a call

Add contact

Start a new private conversation here.

مشاركة مشاركة
شاشة شاشة
العرض العرض
صوتية صوتية
فيديو فيديو



You're starting a new conversation

Type your first message below.

المحادثة عن طريق الكتابة (الردشة)



Type a new message



Search or type a command

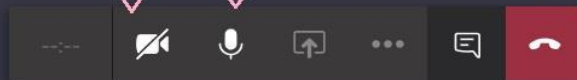


Forwarding to voicemail

لإظهار أو إخفاء
الكاميرا

لنكتم أو تفعيل
المايكروفون

أنهاء الاتصال



للعقد اجتماعات مع جهات داخلية وخارجية يرجى فتح برنامج مايكروسوفت أوت لوك واتباع الآتي:

The screenshot displays the Microsoft Outlook interface for the 'Drafts' folder of the account 'mohamed.albakri@moj.gov.ae'. The ribbon at the top includes 'File', 'Home', 'Send / Receive', 'Folder', 'View', 'Help', and 'ADOBE PDF'. The 'Home' ribbon is active, showing various actions like 'Clean Up', 'Delete', 'Archive', 'Reply', 'Forward', and 'Respond'. A red circle with the number '1' and a blue arrow points to the 'New Items' button in the 'Home' ribbon. Below this, a dropdown menu is open, showing options like 'E-mail Message', 'Appointment', 'Meeting', 'Contact', 'Task', 'E-mail Message Using', 'More Items', 'Teams Meeting', and 'Skype Meeting'. A second red circle with the number '2' and a blue arrow points to the 'Teams Meeting' option in this dropdown menu. The main pane shows the 'Drafts' folder with a search bar and the message 'We didn't find anything to show here.' The left sidebar shows the folder structure, including 'Drafts'.

File Meeting Insert Format Text Review Help Tell me what you want to do

Calendar
 Delete Forward
 Appointment Scheduling Assistant
 Skype Meeting
 Online Meeting
 Join Teams Meeting
 Cancel Invitation
 Address Book
 Check Names
 Response Options
 Show As: Busy
 Reminder: 15 minutes
 Recurrence
 Time Zones
 Room Finder
 Categorize
 Private
 High Importance
 Low Importance
 Office Add-ins

You haven't sent this meeting invitation yet.

Send
 From: mohamed.albakri@moj.gov.ae
 To: 1
 Subject: 2
 Location: Microsoft Teams Meeting Rooms...
 Start time: Mon 4/13/2020 2:00 PM All day event 3
 End time: Mon 4/13/2020 2:30 PM
 4

[Join Microsoft Teams Meeting](#) رابط الاجتماع

[Learn more about Teams](#) | [Meeting options](#)

Room Fin..

April 2020

Su	Mo	Tu	We	Th	Fr	Sa
29	30	31	1	2	3	4
5	6	7	8	9	10	11
12	13	14	15	16	17	18
19	20	21	22	23	24	25
26	27	28	29	30	1	2
3	4	5	6	7	8	9

Good Fair Poor

Choose an available room:

None

Suggested times:

2:00 PM - 2:30 PM
No conflicts

خدمة Sylaps لإجراء محادثات مع الآخرين بشكلٍ فوري

يتوفّر على شبكة الإنترنت العديد من الخدمات التي تسمح للمستخدم بإجراء مكالمات ومحادثات صوتية أو عبر الفيديو مع الآخرين، بحيث يمكن لمجموعة من الأشخاص التواصل مع بعضهم البعض بسهولة.

من هذه الخدمات المميزة وسهلة الاستخدام خدمة [Sylaps](#)، والتي تُتيح للمستخدم إمكانية الدردشة عن طريق الكتابة أو الصوت أو الفيديو مع الآخرين بسهولة كبيرة، بحيث يكفي أن يقوم المستخدم بالنقر على رابط للانضمام إلى المحادثة.

وتتميز الخدمة ببساطة إرسال الدعوة للآخرين من أجل الانضمام، بحيث يمكن إدخال رمز التعريف ID أو إضافة الأشخاص إلى دفتر العناوين ومن ثم إرسال رابط الدعوة فقط، وكل ذلك بشكلٍ آمن وبتشفير لكافة البيانات، مع العلم أن الخدمة متوفّرة لمختلف الأجهزة بما في ذلك أندرويد و iOS وكذلك لمستخدمي أنظمة تشغيل ماك وويندوز ولينكس.

1:51

⋮ 🔍 →

Sylaps

Sylaps



3+ | ٢,٨ ميغا بايت | ★ 4.0

مقيم بأنه مناسب لمن يبلغ 3 أعوام | 84 مراجعة

تثبيت



← لمحة عن هذا التطبيق

لقاء مع أي شخص. الآن - Sylaps

الاتصال





Instantaneous, Audio and Video meeting collaboration

As simple as opening on a link to join a meeting on web browser, mobile devices and desktops. You no longer need to hassle your contacts with installing plugins. **Just send them a link.**



انتهت المحاضرة
شكرا لأصغائكم