



وزارة التعليم العالي والبحث العلمي
جامعة ديالى



واجبات الطلاب

أعداد

م. وسن سعد أحمد

كلية العلوم/ علوم الحاسوب



اهداف المحاضره

أهداف المحاضرة

- فهم ما هي ميزات اداة الواجبات
- معرفة والتفريق بين انواع الاختبارات الموجودة ضمن اداة الواجبات
- معرفة كيفية مشاركة الملفات اثناء الواجبات
- عرض كيفية تقديم الطلاب لاعمالهم
- تصحيح الواجبات وجمع الدرجات
- فهم اساسيات استخدام تقارير الاصاله (Originality Report) في صف جوجل الدراسي

سؤال استطلاع

في أي تبويب من واجهة صف جوجل الدراسي
يمكنك انشاء واجبات الطلاب:

(a) الدفق (Stream)

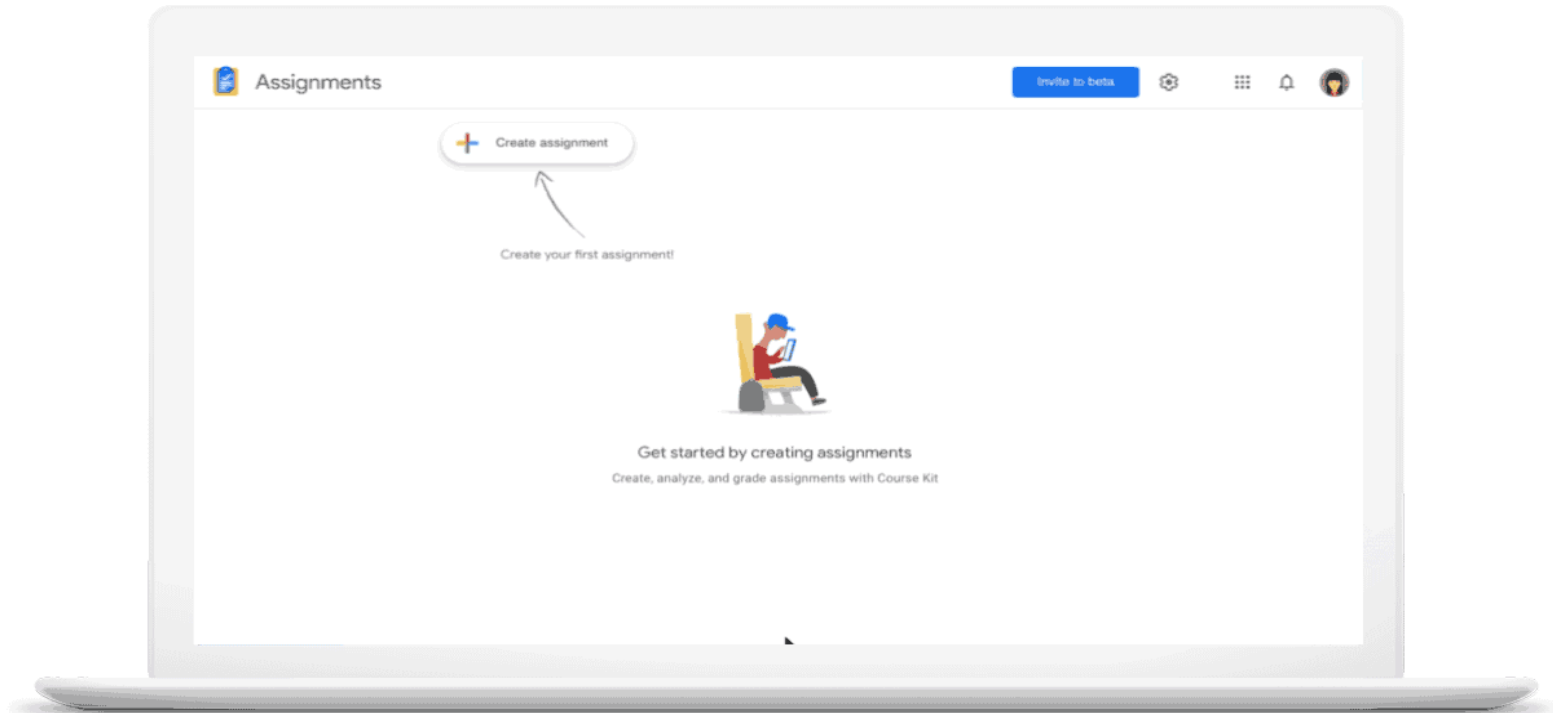
(b) العلامات (Marks)

(c) الاشخاص (People)

(d) العمل الصفّي (Classwork)

اداة الواجبات

يمكن الوصول للواجبات مباشرة من خلال Google Workspace للتعليم لكي تستخدم بالتوازي مع منصة تعليم الكتروني مثل موودل (Moodle), كانفاس (Canvas).....الخ. هذه الاداة مدمجة ضمن صف جوجل الدراسي (Google Classroom)



انواع الاختبارات المتوفرة في اداة الواجبات

يمكن انشاء العديد من انواع الواجبات في صف جوجل الدراسي

التقييم الذاتي

التقارير

اوراق الامتحان الغير
قابلة للتحريير

اوراق الامتحان القابلة
للتحريير

اوراق امتحان MCQ

The screenshot shows the Google Classroom interface for a course titled "Power Electronics" (4th Year, 2018-2019). The top navigation bar includes "Stream", "Classwork", "People", and "Marks". A "Create" button is highlighted, and a dropdown menu is open, listing the following options: Assignment, Quiz assignment, Question, Material, Reuse post, and Topic. The main content area displays a list of posts, including "Electronics Policy" (Edited 3 Aug), "Schedule (2018-2019)" (Edited 16 Aug), "كيفية العمل بمسئ" (Posted 13 Nov 2018), "General Equations for Calculating RMS and ..." (Edited 16 Aug), "How to Preparing for Exams?" (Edited 16 Aug), "TRIGONOMETRIC IDENTITIES" (Posted 13 Mar), and "test for originality report" (Posted 17 Aug). The left sidebar shows various categories like "All topics", "Power Electr...", "Tutorial Sheets", "MCQ", "Self-Assessment Qu...", "Assignments", "Attendance", "Small Project", "Grades", and "Assignments Sol...".

اسئلة التقييم الذاتي

يمكن في هذا النوع من الاسئلة استخدام الاجابات القصيرة و الخيارات المتعددة

يمكن للطلاب الاجابة على بعضهم باستخدام التعليقات التي يمكن تفعيلها او اطفائها بواسطة المعلم. يمكن للطلاب رؤية اجابات زملائهم في الصف اذا فعل المعلم هذه الميزة.

يمكن للطلاب تحرير الاجوبة اذا سمح المعلم بذلك

لا يستطيع الطلاب تحميل اي نوع من الوسائط

Question

Question

Short answer

Instructions (optional)

Add Create

Your answer Assigned

Type your answer

Hand in

Private comments

Add private comment...

Ask

Schedule

Save draft

Discard draft

For

Power Electr...

Grade category

No category

Points

100

Due

No due date

Topic

No topic

Students can reply to each other

Students can edit answer

التقارير, الاختبارات القابلة للتحريك/غير القابلة للتحريك

انشاء الواجبات:

- هذا النوع من الامتحان يمكن استخدامه في التعلم المبني على تقديم المشاريع, تقارير المختبر, والتعليم المبني على معالجة المشاكل.
- يمكن استخدام معايير القويم (التصحيح) وتقارير الاتصال (Originality report) في هذا النوع من الامتحان.
- يمكن ارسال ورقة الامتحان الى كل طالب بشكل فردي في هذا النوع من الامتحان
- يتيح هذا النوع من الامتحان التعاون بين الطلاب ليعملوا كفريق.

X Assignment Saved Assign

Title
If

Instructions (optional)

Add + Create

FAQS for Exam
Google Docs

Students can view file X

Students can edit file

Make a copy for each student

For
Power Electr... All students

Grade category Points
No category 100

Due
No due date

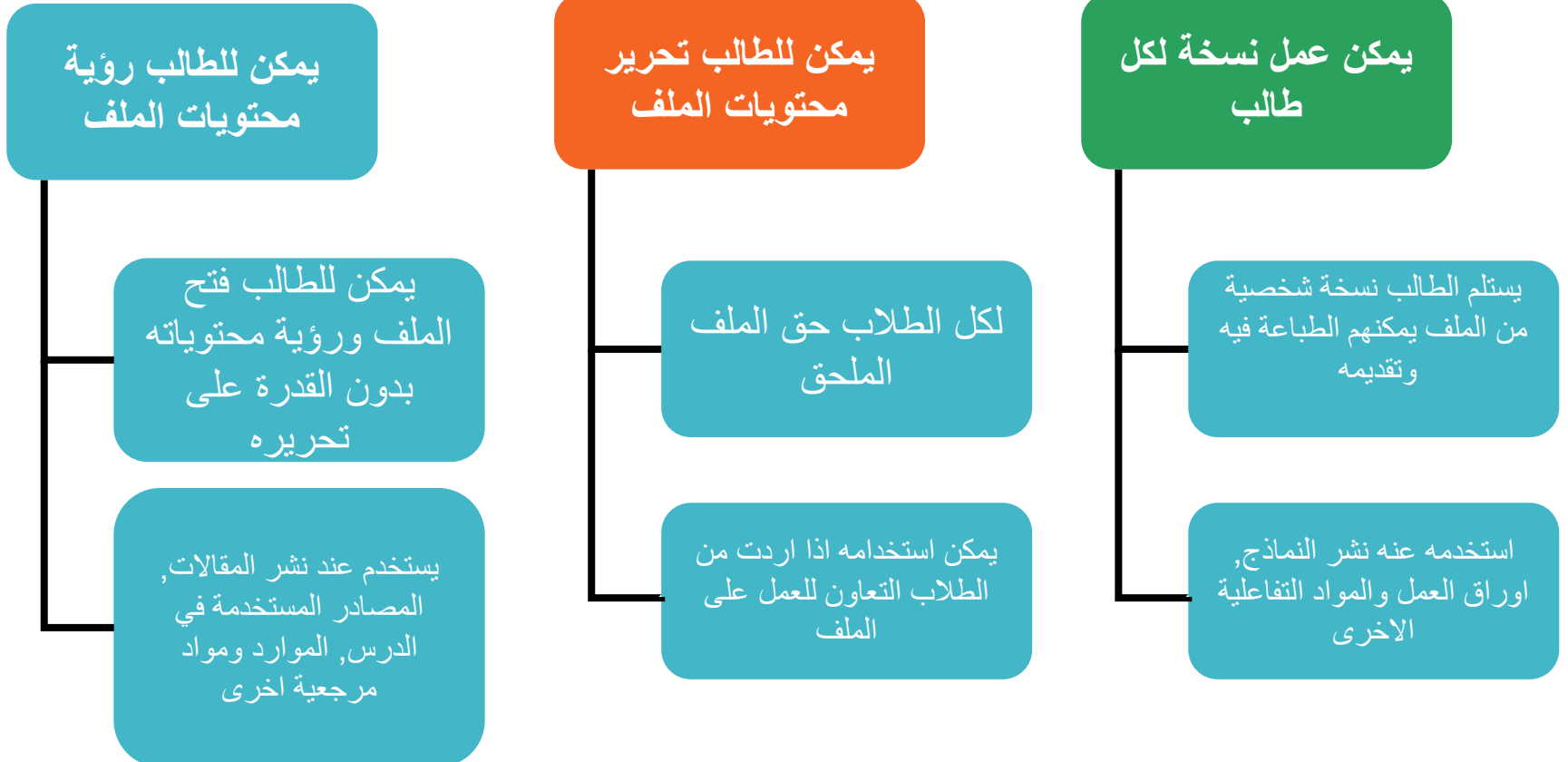
Topic
No topic

Rubric
+ Rubric

Originality reports
[Learn more](#)

كيف يمكن مشاركة الملفات في الامتحانات

حين تلحق ملفا لامتحان في صف جوجل الدراسي, هناك ثلاث خيارات لمشاركة الملف الملحق:



سؤال استطلاع

عند انشاء «الاختبارات», «المواد» و«الاسئلة», تستطيع.....

- (a) ادراج مقطع فيديو من يوتيوب
- (b) الحاق ملف من محرك جوجل (Google Drive)
- (c) الحاق ملف من قرص التخزين على حاسوبك
- (d) اضافة رابط
- (e) كل ما سبق

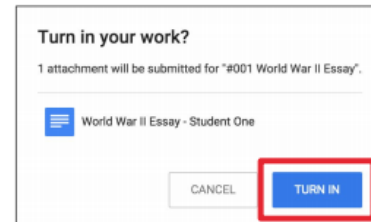
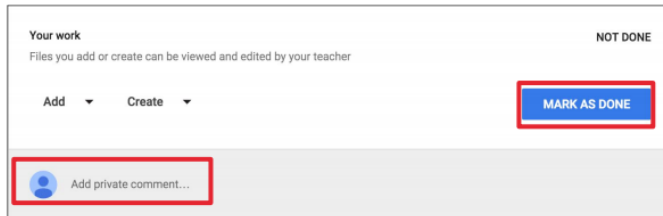
تقديم الطلاب لعملهم الخاص

❑ يمكن للطلاب تقديم عملهم باستخدام زر التسليم (Turn In). وليس بالمشاركة مع المعلم. المعلم يملك الحق لرؤية وتحرير الملف.



❑ حين يضغط الطالب على زر التسليم (Turn In), ستظهر نافذة تطلب منهم التأكيد على التقديم او التسليم

❑ حين يكمل الطلاب الاختبار, سيضغطون ببساطة على زر «التأشير كمنتهي» (Mark as Done) لاعلام المعلم بانتهائهم من اداء الاختبار. **ملاحظة:** لا يستلم المعلم اي اذار او اشعار بالبريد الالكتروني حين يسلم الاختبار من قبل الطالب عن طريق الضغط على زر (Turn In) او زر (Mark as Done). اذا سلم الطالب الاختبار متأخرا, فنوصي بأن يترك الطالب تعليقا شخصيا للمعلم لاشعاره بالتقديم المتأخر للاختبار او الظروف الخاصة التي ادت للتأخير بتقديمه



سؤال استطلاع

حين يفتح الطالب ملفا ملحقا في صف جوجل الدراسي, يضاف هذا الملف تلقائيا الى قسم (Shared with me) في محرك جوجل (Google Drive) الخاص بالطالب.
يمكن للطالب عندها الولوج لذلك الملف في اي وقت بدون الحاجة للولوج اليه باستخدام صف جوجل الدراسي.

(a) صح

(b) خطأ

تصحيح الامتحانات

في الصف الدراسي, يمكنك اعطاء الدرجا, ترك تعليق فقط أو تغذية راجعة أو الاثنين. يمكنك ايضا اعادة الامتحان بدون درجات.

تستطيع تصحيح واعادة الامتحان من:

- صفحة عمل الطالب
- أداة التصحيح في الصف الدراسي
- صفحة الدرجات
- استخدام التعليقات للتأشير في نسخة صف جوجل الدراسي على الانترنت
- استخدام القلم للتأشير في تطبيق صف جوجل
- التصحيحوالاعادة من مكان واحد
- اعطاء الدرجات والتغذية الراجعة

Lab 3: Group A1 Team 2

Lab 3: Group A1 Team 2

Sort by	↑ First name	Last name	Status
	Ameer Fouad		7.5/10
	ayat abdul sada		7/10
	ayman abbas		8/10
	Bahaulddin Safaa		0/10
	banen gany		7.5/10
	Tamara Ali		7.7/10
	Ahmed Ahmed Qasim		Not assigned
	Ahmed Atwan		Not assigned
	Ahmed Gawad		Not assigned

Files

Turned in on Dec 15, 2018, 7:45 PM

ayat abdul sada - Lab 3

Grade

7/10

Private comments

Add private comment...

Cancel Post

Power electronics Lab. No. (3)

CURRENT-VOLTAGE CHARACTERISTICS OF THE PHOTOVOLTAIC

Title:

جمع الدرجات

يمكن جمع الدرجات وتحميل بصيغة مستند بيانات جوجل (Google Sheet) او ملف .CSV

يتم إرسال الدرجات تلقائيًا إلى دفتر الدرجات

متابعة التغييرات وتاريخ المراجعات لنشاطات كل طالب موفر في عمل الطالب (Student work)

يمكن اعادة ادخال الدرجات في عمل الطالب (Student Work) اذا لم تكم مدرجة في ملف الطالب الملحق.

The screenshot displays the Blackboard LMS interface for the 'Advance Power Electronics Course' (Semester II (2019-2020)). The page is divided into two main sections: 'All students' and 'Assignments 1'.

All students: This section shows a list of students with their names, profile pictures, and current status. The status is 'Missing' for the first student, 'Graded' for the others. The scores are: 6, 8, 8, 4, 10, and 10.

Student Name	Status	Score
أحمد محمود هادي	Missing	
أحمد حسين عطيك	Graded	6
انسان داود حسن	Graded	8
حازم صافي حسين الوزني	Graded	8
حسن هادي عبد الواحد السعدوني	Graded	4
هانا صباح عبد	Graded	10
محمد سعد فارس	Graded	10

Assignments 1: This section shows a grid of assignment submissions. The top row indicates 0 Turned in, 1 Assigned, and 14 Graded. The grid contains 12 submission cards, each with a student's name, profile picture, and a thumbnail of the submission. The submissions are: 'No attachments Missing', 'hw.jpg Graded', '9999999.pdf Graded', 'looes [HE 424]-1-105ta... Graded', 'حسن هادي عبد الواحد السعدوني', 'هانا صباح عبد', 'رؤوف لفضل حيدان', 'صفا صفاك حلو', 'power E quiz.pdf Graded', '2 attachments Graded', '2 attachments Graded', 'صفا.pdf Graded', 'هدى سعد فارس', 'علي اقبال عباس', 'علي محمد يوسف باعوي', and 'علي غني سعيد'.

امتحانات الخيارات المتعددة

يمكن انشاء العديد من انواع MCQ في اختبار مبني على جوجل فورم, مثل تصريح, خيار واحد, خيارات متعددة, اسئلة صح وخطأ, املاً الفراغات, اشر الكلمة الصحيحة والحاق ملف

ينشر الملف افتراضيا كملف للمراجعة فقط,

يمكن للطلاب فتحه وملؤه من هناك.

اختبارات التصحيح الذاتي

استيراد الدرجات تلقائيا

اجوبة الطلبة في مكان واحد

Assignment Saved Assign

Title
Final Exam

Instructions (optional)

Classroom can import grades for assignments. Grade importing automatically limits each form to 1 response per user, collects email addresses, and restricts responses to users in your domain.

Grade importing

For
Power Electr... All students

Grade category Points
No category 100

Due
No due date

Topic
No topic

Rubric

Originality reports [Learn more](#)

سؤال استطلاع

إذا كان الملحق الوحيد في امتحان هو جوجل فورم, فحين يقدم الطالب الفورم, فإن صف جوجل الدراسي (Google Classroom) يؤشره تلقائياً كمنتهى (Mark as Done)

(A) صح

(B) خطأ

Originality Report تقارير الاصاله

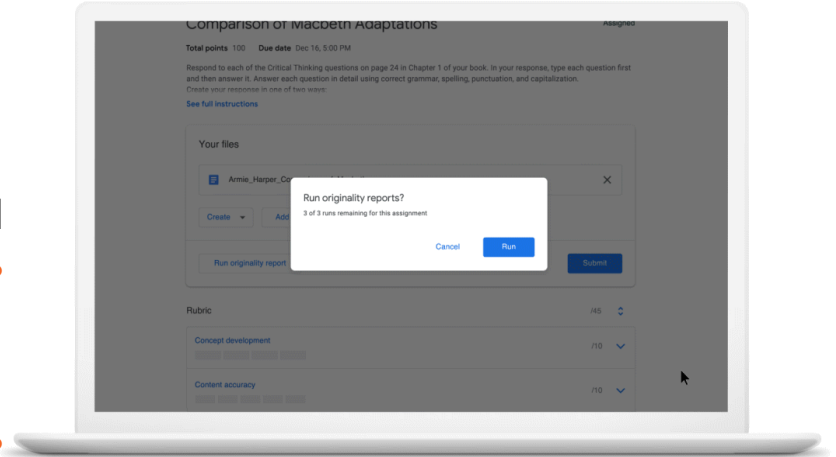
❑ يمكن للمعلمين واطلابك تدقيق اصالة العمل.

❑ تستخدم تقارير الاصاله (Originality reports) محرك بحث جوجل لمقارنة عمل الطلاب مع ملايين الوثائق الاخرى

❑ يمكن للتقرير ان:

• يساعد الطالب على معرفة السرقة الادبية والمحتوى غير المدعوم قبل تقديم واجباتهم

• يساعد المعلم لرؤية استخدام الطلاب للمصادر وفيما اذا تمت الاشارة اليها ام لا.



شكرا كسن أصغاءكم